

Online-Übertragung

Für diese Aktivität gibt es eine Online-Übertragung. Um teilzunehmen, beachte folgende Schritte:

- Dieses Studio nutzt zur Online-Übertragung den Streaming-Anbieter Zoom. Lade dir ggf. die dazu nötige Software oder App auf dein Laptop, Tablet oder Smartphone herunter.
- 15 Minuten vor Beginn der Aktivität ist der Zugang zur Online-Übertragung verfügbar. Diesen findest du in deinem Online-Profil unter "Meine Buchungen". Mit einem Klick auf "Jetzt zur Online-Übertragung" wirst du auf die entsprechende Seite weitergeleitet und du bist online dabei!
- Bei bestimmten Streaming-Anbietern (z.B. Zoom) ist es möglich, dass Teilnehmer über ihre Kamera von anderen Teilnehmern gesehen werden können. Wenn du dich selbst oder das persönliche Umfeld/die Umgebung, in der du an der Online-Klasse teilnimmst, nicht zeigen möchtest, kannst du die Kamerafunktion deaktivieren oder die Kamera abdecken. Der Name, den du beim Betreten des Online-Meeting-Raums angibst, wird anderen Teilnehmern angezeigt. Du kannst deinen Namen aber jederzeit gerne anpassen (z.B. nur die Initialen angeben). Wie du von zu Hause aus bei Online-Livestream Klassen teilnehmen kannst

Hier zeigen wir dir, wie du während der Zeit daheim eine Online Klasse buchen und an ihr live teilnehmen kannst.

Buche eine Online Klasse

Online Klassen kannst du über die Eversports App und über die Webseite deines Studios buchen. Suche dir im Stundenplan deines Studios eine Klasse aus, die als "Online Übertragung" markiert ist (oftmals wird das im Namen oder Beschreibung der Aktivität erwähnt) und buche sie wie gewohnt über die Eversports App oder die Webseite.

Tipp zur Vorbereitung

Um vor Beginn der Klasse nicht hetzen zu müssen, empfehlen wir dir dich vorab für die Online Klasse vorzubereiten:

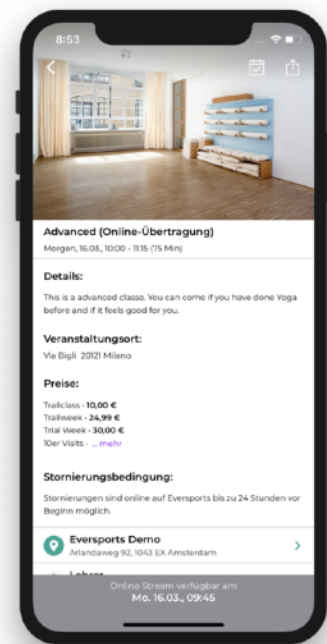
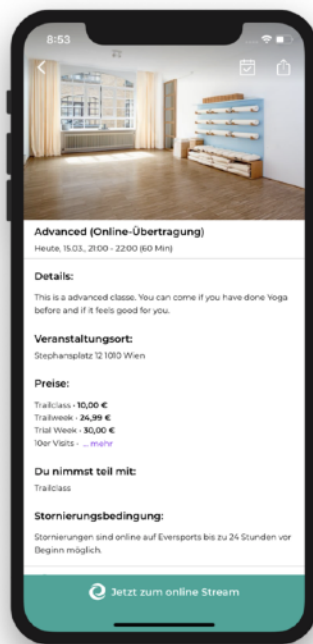
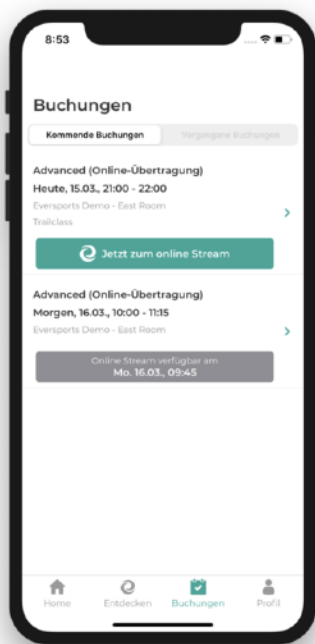
- Informiere dich in der Beschreibung der Aktivität darüber, welchen Streaming-Anbieter das Studio für die Online-Übertragung wählt. Gängig genutzte Tools sind [Zoom](#).
- Lade dir ggf. die dafür nötige Software auf das Gerät herunter, das du für die Online Klasse verwenden möchtest.

Teilnahme an der Online Klasse


Nachdem du deine Buchung durchgeführt hast, wirst du unter "Meine Buchungen" bei der entsprechenden Online Klasse einen Hinweis zum Online Streaming sehen:

- In der App findest du einen Button, der dich darüber informiert an welchem Tag und zur welcher Uhrzeit der Link zum Online Stream für dich dort verfügbar sein wird.
- Falls der Button grau ist, bedeutet das, dass der Online Stream noch nicht verfügbar ist. Ab 15 Minuten vor Beginn der Klasse wird der Button grün und die Online Klasse damit zugänglich. Mit einem Klick auf den Button wirst du


auf die entsprechende Online Streaming Seite weitergeleitet und du bist live dabei!



- Auf der Webseite des Studios findest du den Link zur Live Übertragung nach erfolgreicher Buchung unter dem Reiter "Meine Buchungen/Aktivitäten" bei der entsprechenden Aktivität.



Advanced (online participation)
Mo. 16.03 22:00 - 22:30
Lehrer:
Dani
Du nimmst teil mit:
Trailclass
Online-Übertragung:
[Jetzt zur Online-Übertragung](#)
Diese Teilnahme ist bezahlt.



Wir wünschen dir viel Spaß bei den Online Klassen und alles Gute für die kommenden Tage!

Dein Team von Barfuss im Glück

•